

## Technisches Datenblatt

### Reflex-Lichtschanke unpolarisiert

Art.-Nr.: 50147639

RK46C.DXL3/4W-M12P1



Abbildung kann abweichen

#### Inhalt

- Technische Daten
- Maßzeichnungen
- Elektrischer Anschluss
- Bedienung und Anzeige
- Reflektoren & Reflexfolie
- Artikelschlüssel
- Hinweise
- Weitere Informationen
- Zubehör



## Technische Daten

### Basisdaten

|                     |   |
|---------------------|---|
| Serie               | 46C   |
| Funktionsprinzip    | Reflexions-Prinzip  |
| Applikation         | Detektion umstretchter Objekte<br>Detektion von unregelmäßigen Objekten auf Förderband<br>Erkennung von durchbrochenen Objekten |
| Schaltabstand $S_n$ | 0 ... 4.000 mm  |

### Sonderausführung

|                  |   |
|------------------|---|
| Sonderausführung | extra langer Lichtfleck (XL)<br>Warnausgang |
|------------------|---|

### Optische Daten

|                             |  |
|-----------------------------|--|
| Betriebsreichweite          | 0,4 ... 4 m (zugesicherte Reichweite), mit Reflektor TK(S) 100x100 |
| Grenzreichweite             | 0,4 ... 5,2 m (typische Reichweite), mit Reflektor TK(S) 100x100   |
| Art des Erfassungsbereiches | Lichtband 40-60 mm   |
| Lichtquelle                 | LED, rot   |
| Wellenlänge                 | 620 nm   |
| Sendesignalform             | gepulst  |
| LED-Gruppe                  | Freie Gruppe (nach EN 62471)                                       |

### Messdaten

|                    |      |
|--------------------|------|
| Mindestobjektgröße | 8 mm |
|--------------------|------|

### Elektrische Daten

|                   |   |
|-------------------|---|
| Schutzbeschaltung | Kurzschlusschutz<br>Transientenschutz<br>Verpolschutz |
|-------------------|---|

### Leistungsdaten

|                           |                                       |
|---------------------------|---------------------------------------|
| Versorgungsspannung $U_B$ | 10 ... 30 V, DC, inkl. Restwelligkeit |
| Restwelligkeit            | 0 ... 15 %, von $U_B$                 |
| Leerlaufstrom             | 0 ... 20 mA                           |

### Ausgänge

|                                 |       |
|---------------------------------|-------|
| Anzahl digitaler Schaltausgänge | 2 St. |
|---------------------------------|-------|

#### Schaltausgänge

|                   |   |
|-------------------|---|
| Art               | Digitaler Schaltausgang                   |
| Spannungsart      | DC  |
| Schaltstrom, max. | 100 mA                                    |
| Schaltspannung    | high: $\geq(U_B - 2V)$<br>low: $\leq 2 V$ |

#### Schaltausgang 1

|               |                    |
|---------------|--------------------|
| Belegung      | Anschluss 1, Pin 4 |
| Schaltelement | Transistor, PNP    |
| Schaltprinzip | hellschaltend      |

#### Schaltausgang 2

|               |                    |
|---------------|--------------------|
| Belegung      | Anschluss 1, Pin 2 |
| Schaltelement | Transistor, PNP    |
| Schaltprinzip | $U_B$ schaltend    |
| Funktion      | Warnausgang        |

### Zeitverhalten

|                          |        |
|--------------------------|--------|
| Schaltfrequenz           | 250 Hz |
| Ansprechzeit             | 2 ms   |
| Bereitschaftsverzögerung | 300 ms |

### Anschluss

|                   |       |
|-------------------|-------|
| Anzahl Anschlüsse | 1 St. |
|-------------------|-------|

#### Anschluss 1

|                     |                                   |
|---------------------|-----------------------------------|
| Funktion            | Signal OUT<br>Spannungsversorgung |
| Art des Anschlusses | Rundstecker                       |
| Gewindegröße        | M12                               |
| Typ                 | male                              |
| Werkstoff           | Kunststoff                        |
| Polzahl             | 4 -polig                          |
| Kodierung           | A-kodiert                         |

### Mechanische Daten

|   |   |
|---|---|
| Abmessung (B x H x L)                       | 20,5 mm x 76,3 mm x 44 mm                                 |
| Werkstoff Gehäuse                           | Kunststoff  |
| Gehäuse Kunststoff                          | PC-PBT  |
| Werkstoff Optikabdeckung                    | Kunststoff / PMMA   |
| Nettogewicht                                | 60 g  |
| Farbe Gehäuse                               | rot   |
| Art der Befestigung                         | Durchgangsbefestigung<br>über optionales Befestigungsteil |
| Empfohlenes Anzugsdrehmoment Befestigung M3 | 0,9 N·m   |
| Empfohlenes Anzugsdrehmoment Befestigung M4 | 1,4 N·m   |
| Materialverträglichkeit                     | ECOLAB  |

### Bedienung und Anzeige

|                             |                             |
|-----------------------------|-----------------------------|
| Art der Anzeige             | LED                         |
| Anzahl der LED              | 2 St.                       |
| Bedienelemente              | Teach-Knopf                 |
| Funktion des Bedienelements | Empfindlichkeitseinstellung |

### Umgebungsdaten

|                              |               |
|------------------------------|---------------|
| Umgebungstemperatur Betrieb  | -40 ... 60 °C |
| Umgebungstemperatur Lagerung | -40 ... 70 °C |

### Zertifizierungen

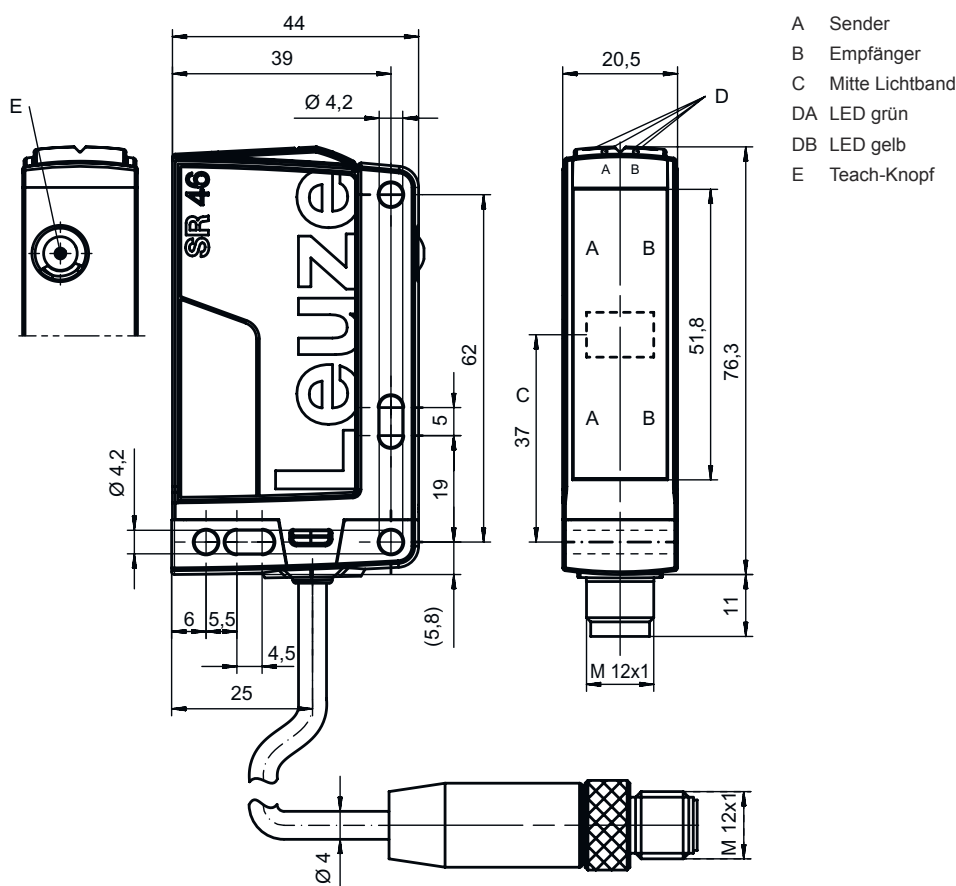
|                     |                 |
|---------------------|-----------------|
| Schutzart           | IP 67<br>IP 69K |
| Schutzklasse        | III             |
| Zulassungen         | c UL US         |
| Gültiges Normenwerk | IEC 60947-5-2   |

## Technische Daten

|                 |          |
|-----------------|----------|
| Zolltarifnummer | 85365019 |
| ECLASS 5.1.4    | 27270902 |
| ECLASS 8.0      | 27270902 |
| ECLASS 9.0      | 27270902 |
| ECLASS 10.0     | 27270902 |
| ECLASS 11.0     | 27270902 |
| ECLASS 12.0     | 27270902 |
| ECLASS 13.0     | 27270902 |
| ECLASS 14.0     | 27270902 |
| ECLASS 15.0     | 27270902 |
| ECLASS 16.0     | 27270902 |
| ETIM 5.0        | EC002717 |
| ETIM 6.0        | EC002717 |
| ETIM 7.0        | EC002717 |
| ETIM 8.0        | EC002717 |
| ETIM 9.0        | EC002717 |
| ETIM 10.0       | EC002717 |

## Maßzeichnungen

Alle Maßangaben in Millimeter

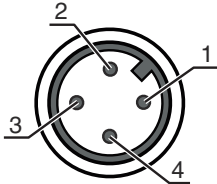


Elektrischer Anschluss

Anschluss 1

|                     |                     |
|---------------------|---------------------|
| Funktion            | Signal OUT          |
|                     | Spannungsversorgung |
| Art des Anschlusses | Rundstecker         |
| Gewindegröße        | M12                 |
| Typ                 | male                |
| Werkstoff           | Kunststoff          |
| Polzahl             | 4 -polig            |
| Kodierung           | A-kodiert           |




| Pin | Pinbelegung |
|-----|-------------|
| 1   | V+          |
| 2   | OUT WARN    |
| 3   | GND         |
| 4   | OUT 1       |



Bedienung und Anzeige

| Anzeige LED 1    | Anzeige LED 2    | Bedeutung            |
|------------------|------------------|----------------------|
| grün, Dauerlicht | Aus              | Betriebsbereitschaft |
| grün, Dauerlicht | gelb, Dauerlicht | Lichtweg frei        |
| grün, blinkend   | gelb, blinkend   | Teach-Vorgang aktiv  |

Reflektoren & Reflexfolie

|   | Art.-Nr. | Bezeichnung | Betriebsreichweite<br>Grenzreichweite | Beschreibung  |
|---|----------|-------------|---------------------------------------|---|
|  | 50003192 | TK 100x100  | 0,4 ... 4 m<br>0,4 ... 5,2 m          | Bauform: rechteckig<br>Tripplegröße: 4 mm<br>Reflexionsfläche: 96 mm x 96 mm<br>Werkstoff: Kunststoff<br>Trägermaterial: Kunststoff<br>Chemische Bezeichnung Werkstoff: PMMA8N<br>Befestigung: Rückseite kann beklebt werden  |
|  | 50022816 | TKS 100X100 | 0,4 ... 4 m<br>0,4 ... 5,2 m          | Bauform: rechteckig<br>Tripplegröße: 4 mm<br>Reflexionsfläche: 96 mm x 96 mm<br>Werkstoff: Kunststoff<br>Trägermaterial: Kunststoff<br>Chemische Bezeichnung Werkstoff: PMMA8N<br>Befestigung: Durchgangsbefestigung, klebbar |
|  | 50040820 | TKS 40X60   | 0,4 ... 3 m<br>0,4 ... 3,9 m          | Bauform: rechteckig<br>Tripplegröße: 4 mm<br>Reflexionsfläche: 37 mm x 56 mm<br>Werkstoff: Kunststoff<br>Trägermaterial: Kunststoff<br>Chemische Bezeichnung Werkstoff: PMMA8N<br>Befestigung: Durchgangsbefestigung, klebbar |

# Artikelschlüssel

Artikelbezeichnung: **AAA46C d EE-f.GG H/i J-K**

|               |  |
|---------------|--|
| <b>AAA46C</b> | <b>Funktionsprinzip / Bauform</b><br>HT46C: Reflexions-Lichttaster mit Hintergrundaussblendung<br>LS46C: Einweg-Lichtschränke Sender<br>LE46C: Einweg-Lichtschränke Empfänger<br>PRK46C: Reflexions-Lichtschränke mit Polarisationsfilter<br>RK46C: Reflexions-Lichtschränke   |
| <b>d</b>      | <b>Lichtart</b><br>entfällt: Rotlicht<br>I: Infrarotlicht  |
| <b>EE</b>     | <b>Lichtquelle</b><br>entfällt: LED<br>L1: Laser Klasse 1<br>L2: Laser Klasse 2  |
| <b>f</b>      | <b>Voreingestellte Tastweite (optional)</b><br>entfällt: Reichweite lt. Datenblatt<br>xxxF: voreingestellte Tastweite [mm]   |
| <b>GG</b>     | <b>Ausstattung</b><br>entfällt: Standard<br>1: Potentiometer 270°<br>8: Aktivierungseingang (Aktivierung mit High-Signal)<br>01: Reflexions-Lichttaster mit Hintergrundaussblendung (HT): Bei einer eingestellten Reichweite von ≤ 450 mm (Remission: 6%, schwarz) wird HG-Folie (HighGain-Folie) ab 900 mm Abstand nicht erkannt<br>D: Depolarisierende Medien<br>E: Reflexions-Lichttaster mit Hintergrundaussblendung (HT): Optimiert für staubige Umgebung<br>SL: Reflexions-Lichttaster mit Hintergrundaussblendung (HT): Schlitzblende 25 mm x 3 mm<br>P: Einweg-Lichtschränke Empfänger (LE): Kantenfilter für Parallelbetrieb<br>L: Lichtband<br>XL: Extra langer Lichtfleck |
| <b>H</b>      | <b>Reichweitereinstellung &amp; Ausführung</b><br>entfällt bei Reflexions-Lichttaster mit Hintergrundaussblendung (HT): Tastweitereinstellung über mechanische Einstellspindel<br>entfällt bei Reflexions-Lichtschränken (PRK): Reichweite nicht einstellbar<br>1: Reflexions-Lichtschränken (PRK / RK): Empfindlichkeitseinstellung über Potentiometer<br>3: Teach-In über Taste<br>P2: Auflösung 2 mm  |
| <b>i</b>      | <b>Schaltausgang / Funktion OUT 1/IN: Pin 4 oder Ader schwarz</b><br>2: NPN-Transistorausgang, hellschaltend<br>N: NPN-Transistorausgang, dunkelschaltend<br>4: PNP-Transistorausgang, hellschaltend<br>P: PNP-Transistorausgang, dunkelschaltend<br>L: IO-Link<br>G: Push-Pull (Gegentakt) Schaltausgang, PNP dunkelschaltend, NPN hellschaltend<br>6: Push-Pull (Gegentakt) Schaltausgang, PNP hellschaltend, NPN dunkelschaltend  |
| <b>J</b>      | <b>Schaltausgang / Funktion OUT 2/IN: Pin 2 oder Ader weiß</b><br>2: NPN-Transistorausgang, hellschaltend<br>N: NPN-Transistorausgang, dunkelschaltend<br>4: PNP-Transistorausgang, hellschaltend<br>P: PNP-Transistorausgang, dunkelschaltend<br>8: Aktivierungseingang (Aktivierung mit High-Signal)<br>9: Deaktivierungseingang (Deaktivierung mit High-Signal)<br>W: Warneingang<br>X: Pin nicht belegt<br>G: Push-Pull (Gegentakt) Schaltausgang, PNP dunkelschaltend, NPN hellschaltend<br>6: Push-Pull (Gegentakt) Schaltausgang, PNP hellschaltend, NPN dunkelschaltend  |
| <b>K</b>      | <b>Elektrischer Anschluss</b><br>entfällt: Leitung, Standardlänge 2000 mm, 4-adrig<br>200-M12: Leitung, Länge 200 mm mit M12 Rundsteckverbindung, 4-polig, axial (Stecker)<br>M12: M12 Rundsteckverbindung, 4-polig (Stecker)<br>500-M12: Leitung, Länge 500 mm mit M12 Rundsteckverbindung, 4-polig, axial (Stecker)<br>1000-M12: Leitung, Länge 1000 mm mit M12 Rundsteckverbindung, 4-polig, axial (Stecker)  |

## Hinweis



↗ Eine Liste mit allen verfügbaren Gerätetypen finden Sie auf der Webseite von Leuze unter [www.leuze.com](http://www.leuze.com).

## Hinweise



### Bestimmungsgemäße Verwendung beachten!



- ⚠ Das Produkt ist kein Sicherheits-Sensor und dient nicht dem Personenschutz.
- ⚠ Das Produkt ist nur von befähigten Personen in Betrieb zu nehmen.
- ⚠ Setzen Sie das Produkt nur entsprechend der bestimmungsgemäßen Verwendung ein.

### Bei UL-Applikationen:



- ⚠ Bei UL-Applikationen ist die Benutzung ausschließlich in Class-2-Stromkreisen nach NEC (National Electric Code) zulässig.
- ⚠ These proximity switches shall be used with UL Listed Cable assemblies rated 30V, 0.5A min, in the field installation, or equivalent (categories: CYJV/ CYJV7 or PVVA/PVVA7)

## Weitere Informationen

- Lichtquelle: Mittlere Lebensdauer 100.000h bei Umgebungstemperatur 25°C
- Auslösung: Abhängig vom Teach-In, siehe Diagramm
- Ansprechzeit: Für kurze Abfallzeiten wird eine ohmsche Last von ca. 5kOhm empfohlen

## Zubehör

### Anschlussstechnik - Anschlussleitungen



|  | Art.-Nr. | Bezeichnung        | Artikel          | Beschreibung   |
|--|----------|--------------------|------------------|--|
|  | 50130652 | KD U-M12-4A-V1-050 | Anschlussleitung | Applikation: Chemikalienbeständig<br>Anschluss 1: Rundstecker, M12, axial, female, A-kodiert, 4 -polig<br>Rundstecker, LED: Nein<br>Anschluss 2: offenes Ende<br>Geschirmt: Nein<br>Leitungslänge: 5.000 mm<br>Werkstoff Mantel: PVC     |
|  | 50130690 | KD U-M12-4W-V1-050 | Anschlussleitung | Applikation: Chemikalienbeständig<br>Anschluss 1: Rundstecker, M12, gewinkelt, female, A-kodiert, 4 -polig<br>Rundstecker, LED: Nein<br>Anschluss 2: offenes Ende<br>Geschirmt: Nein<br>Leitungslänge: 5.000 mm<br>Werkstoff Mantel: PVC |

### Befestigungstechnik - Befestigungswinkel

|  | Art.-Nr. | Bezeichnung | Artikel          | Beschreibung   |
|--|----------|-------------|------------------|--|
|  | 50105315 | BT 46       | Befestigungsteil | Ausführung des Befestigungsteils: Winkel L-Form<br>Befestigung, anlagenseitig: Durchgangsbefestigung<br>Befestigung, geräteseitig: schraubbar<br>Art des Befestigungsteils: starr<br>Werkstoff: Metall |

## Zubehör

## Befestigungstechnik - Rundstangenbefestigungen

|   | Art.-Nr. | Bezeichnung  | Artikel       | Beschreibung   |
|---|----------|--------------|---------------|--|
|  | 50117252 | BTU 300M-D12 | Montagesystem | beinhaltet: 2 St. Schrauben M4 x 25, 2 St. Schrauben M4 x 20, 4 St. Unterlegscheiben<br>Ausführung des Befestigungsteils: Montagesystem<br>Befestigung, anlagenseitig: für Rundstange 12 mm, Blechklemmbefestigung<br>Befestigung, geräteseitig: schraubbar, für M4-Schrauben geeignet<br>Art des Befestigungsteils: klemmbar, drehbar 360°, justierbar<br>Werkstoff: Metall |
|  | 50128380 | BTU 460M-D12 | Montagesystem | Ausführung des Befestigungsteils: Montagesystem<br>Befestigung, anlagenseitig: für Rundstange 12 mm<br>Befestigung, geräteseitig: schraubbar<br>Art des Befestigungsteils: justierbar, drehbar 360°<br>Werkstoff: Metall   |

## Hinweis



🔗 Eine Liste mit allen verfügbaren Zubehörartikeln finden Sie auf der Webseite von Leuze im Download-Tab der Artikeldetailseite.